
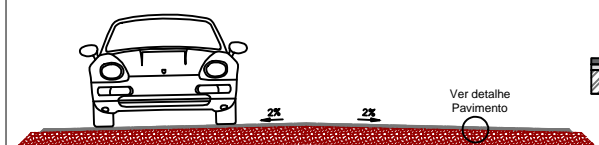


NORTE



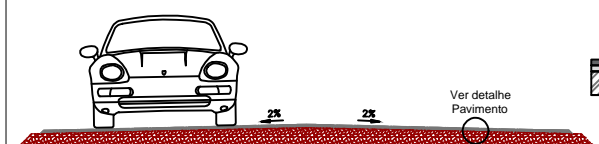
Escala
1:1.000

SEÇÃO TIPO - RUA JOSÉ DALAZEM
LARGURA MÉDIA 11,00 metros

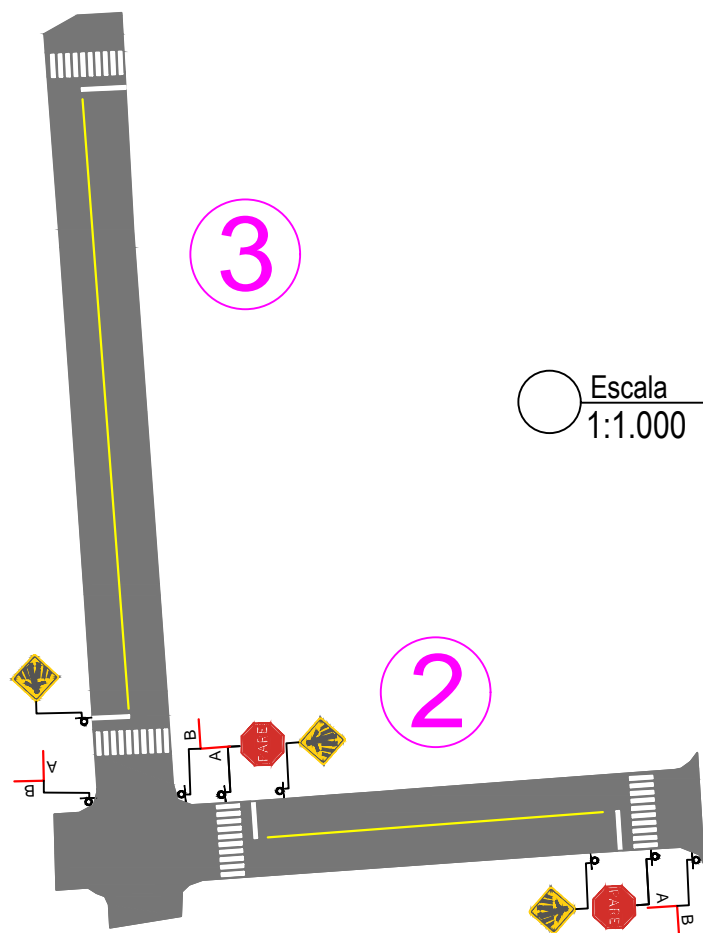


DETALHE DO PAVIMENTO
3,0cm - Capa em C.B.U.Q.
3,0cm - Reperfilagem
Paralelepípedo existente

SEÇÃO TIPO - RUA EDSON GIACOMELLI
LARGURA MÉDIA 10,00 metros

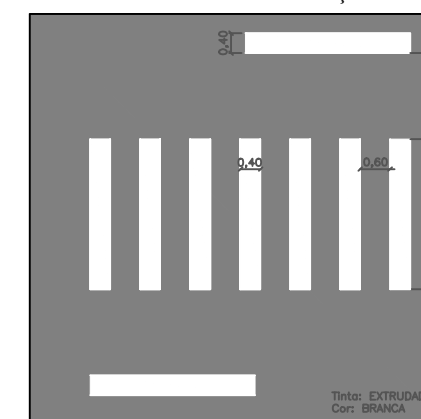


DETALHE DO PAVIMENTO
3,0cm - Capa em C.B.U.Q.
3,0cm - Reperfilagem
Paralelepípedo existente



IMPLANTAÇÃO DE PAVIMENTO

FAIXA DE SEGURANÇA



SINALIZAÇÃO VERTICAL - RUA EDSON GIACOMELLI

SINAL	CÓDIGO	NOME	QUANTIDADE
	A32b	Passagem Sinalizada de Pedestres	01
		PLACA DE NOME DE RUA - DUAS FACES A = Rua Principal B = Rua Secundária	01

SINA. HORIZ. - RUA EDSON GIACOMELLI

SINAL. HORIZ.	EXTENSÃO(m)	ÁREA (m²)
Faixa de Eixo Cor Amarela Largura 12cm	81,00	9,75
Faixa de Pedestres	-	28,30

SINALIZAÇÃO VERTICAL - RUA JOSÉ DALAZEM

SINAL	CÓDIGO	NOME	QUANTIDADE
	R-1	Pare	02
	A32b	Passagem Sinalizada de Pedestres	02
		PLACA DE NOME DE RUA - DUAS FACES A = Rua Principal B = Rua Secundária	02

SINA. HORIZ. - RUA JOSÉ DALAZEM

SINAL. HORIZ.	EXTENSÃO(m)	ÁREA (m²)
Faixa de Eixo Cor Amarela Largura 12cm	45,00	5,40
Faixa de Pedestres	-	28,10

CARACTERÍSTICAS TÉCNICAS - RUA JOSÉ DALAZEM

ÁREA A SER PAVIMENTADA: 952,50 m²
EXTENSÃO: 85,90 m

CARACTERÍSTICAS TÉCNICAS - RUA EDSON GIACOMELLI

ÁREA A SER PAVIMENTADA: 1.025,00 m²
EXTENSÃO: 102,70 m

PAVIMENTAÇÃO ASFÁLTICA EM C.B.U.Q

CONTEÚDO: Pavimentação e Sinalização



MUNICÍPIO:
Paulo Bento - RS

DATA:
Janeiro/2022

LOCAL:
Ruas Diversas

ESCALA:
Indicada